



*Your private
seaside...*

CSIDE

P O O L S

DER MINIPOOL - KOMPAKT UND KREATIV



WOHNEN AM WASSER.
IM GARTEN ZU HAUSE.

Der erste kompakte Gartenpool, der mit nur wenig Aufwand Ihren Garten in einen Lebensraum am Wasser verwandelt - in Ihre individuelle Wasserterrasse. „Aqualiving“ wird hier wörtlich genommen. Wenn Ihnen bei Ihrem Haus am See noch das kühle Nass fehlt, lässt sich das mit dem C-Side, dem kreativen Konzept aus dem Hause RivieraPool, schnell ändern.

Weder Schwimmbad noch Whirlpool ... ein Minipool


Diese Minipools eignen sich selbst für kleine Gärten und sorgen bei jedem Gartentypen für ein einzigartiges Wassererlebnis zuhause. Gönnen Sie sich an heißen Sommertagen eine erfrischende Abkühlung oder genießen Sie eine entspannende Rückenmassage nach einem anstrengenden Workout. Die angenehme Atmosphäre vom warm schimmernden Licht und sanft plätscherndem Wasser lässt Sie sich in Ihren Tagträumern verlieren.

CSIDE
POOLS

DIE MODELLE


CSIDE 21

ABMESSUNGEN 210 cm x 210 cm x 80 cm
INHALT ca. 1.900 Litres
GEWICHT ca. 150 kg




CSIDE 37

ABMESSUNGEN 370 cm x 210 cm x 80 cm
INHALT ca. 3.700 Litres
GEWICHT ca. 230 kg



CSIDE 37,,L“

ABMESSUNGEN 370 cm x 210 cm x 127 cm
INHALT ca. 6.200 Litres
GEWICHT ca. 300 kg



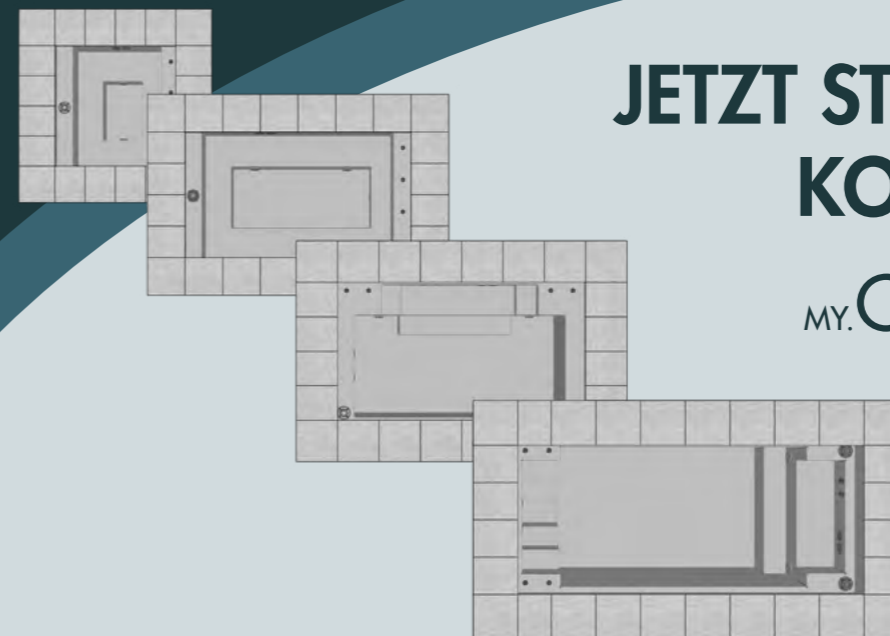
CSIDE 47

ABMESSUNGEN 470 cm x 210 cm x 127 cm
INHALT ca. 8.700 Litres
GEWICHT ca. 500 kg



Pool-Ausstattung:

- 2x Skimmer inkl. Filterkartusche und Siebkorb
- 2x Einlaufdüse
- 2x Verschlussstopfen
- 1x Sicherheitsüberlauf
- 1x Unterwasserscheinwerfer LED
- 12V warmweiß mit Edelstahl-Blende
- Mehr Schwimmfläche
- Auch mit GSA möglich



JETZT STYLE-MODELLE* KONFIGURIEREN

MY.CSIDEPOOLS.DE

*Style-Modelle
sind vorausgestattete Pools
die preislich attraktiver sind!




CSIDE 21

Der kompakte Minipool für die Terrasse: Genug Platz für bis zu 4 Personen oder gemütliches Ausstrecken zu zweit - dieser Pool belebt jede Terrasse und macht daraus eine schicke Aqua-Lounge.

- MASSAGESITZPLÄTZE
- 80 CM TIEFES BECKEN
- UMLAUFENDE SITZBANK
- RELAX-ZONEN AN ZWEI SEITEN DES POOLS
- DER PERFEKTE SITZPOOL

ABMESSUNGEN	210 cm x 210 cm x 80 cm
INHALT	ca. 1.900 Litres
GEWICHT	ca. 150 kg






CSIDE 37

Verwandeln Sie einen normalen Sommer-Sonntag in einen Urlaubstag für die ganze Familie. So wird ein lauer Sommerabend in Ihrer Wellness-Oase zum willkommenen Ort für ein gutes Glas Wein. Die Reflexion der Wasserbewegung durch die Poolbeleuchtung wirkt beruhigend - so entsteht ein stimmungsvolles Ambiente.

- MASSAGESITZPLÄTZE
- 80 CM TIEFES BECKEN
- UMLAUFENDE SITZBANK
- RELAX-ZONEN AN ZWEI SEITEN DES POOLS
- DER PERFEKTE POOL ZUM ENTSPANNEN

ABMESSUNGEN	370 cm x 210 cm x 80 cm
INHALT	ca. 3.700 Litres
GEWICHT	ca. 230 kg





CSIDE 37 L

Genießen Sie den Sonnenuntergang zu zweit mit dem komfortablen Einstieg an der langen Seite des Pools, den Sie auch bequem als Sitzfläche nutzen können. Die Tiefe des 37 L strahlt Gemütlichkeit aus und bietet genügend Platz zum Abkühlen an heißen Sommertagen.

- MASSAGESITZPLÄTZE
- MASSAGESTAND „AQUA FUN“
- AQUA-WALKING GEGEN DIE OPTIONALE STRÖMUNGSANLAGE
- 127 CM TIEFES BECKEN ZUM ABTAUCHEN
- FLACHWASSER-SITZBEREICHE AUF DER TREPPE

ABMESSUNGEN	370 cm x 210 cm x 127 cm
INHALT	ca. 6.200 Litres
GEWICHT	ca. 300 kg






CSIDE 37 L + WETLOUNGE®

Die Flachwasserzone macht diesen Pool zum exklusiven Highlight Ihres Gartens. Gestalten Sie einen Outdoor-Wohnbereich im flachen Wasser oder ein seichtes Spielparadies für Ihre Kinder. Den Möglichkeiten sind keine Grenzen gesetzt.

- MASSAGESITZPLÄTZE
- MASSAGESTAND „AQUA FUN“
- 127 CM TIEFES BECKEN ZUM ABTAUCHEN
- FLACHWASSER SITZBEREICHE -
EIN PRIVATSTRAND FÜR ZUHAUSE
- FLACHWASSER SITZBEREICHE IN DER TREPPE

ABMESSUNGEN	370 cm x 410 cm x 127 cm
INHALT	ca. 7.300 Litres
GEWICHT	ca. 600 kg





C-SIDE 47

Für den Badespaß mit der ganzen Familie oder zum Entspannen im kühlen Nass - das Multitalent unter den C-Side Modellen veredelt mit seinem dezenten Design Ihre Wellness-Oase und schafft ein außergewöhnliches Ambiente zum Wohlfühlen.

- MASSAGESITZPLÄTZE
- MASSAGESTAND „SCHWEBEN & BEWEGEN“
- 127 CM TIEFES BECKEN ZUM ABTAUCHEN
- FLACHWASSER-SITZBEREICHE -
EIN PRIVAT-STRAND FÜR ZUHAUSE
- FLACHWASSER SITZBEREICHE IN DER TREPPE



ABMESSUNGEN	470 cm x 210 cm x 127 cm
INHALT	ca. 8.700 Litres
GEWICHT	ca. 500 kg






DER DESIGNER

Eine geradlinige Bauform, sowie ein reduziertes und architektonisch sauberes Design zeichnet das Konzept des Designers aus. Dunkle Granicite-Oberflächen in Naturstein-Optik oder klassische Mosaikspiegel reflektieren das Licht und erzeugen so ein modernes Ambiente. Flächenbündig verbaute Einbauteile runden die elegante Gestaltung der Wohlfühl-Oase ab. Die Beleuchtung des Pools reflektiert feine Wellen an die weißen Wände des Hauses oder die Sichtschutzelemente.




Fotos: kupkagarten.de



DER NATÜRLICHE

Zahlreiche Pflanzen umranden das Wasser, warme Farben und viel Holz strahlen Gemütlichkeit aus - der Natürliche richtet sich den C-Side organisch ein. Die Erwärmung des Pools kann über eine Luft-Wärme-Pumpe erfolgen. Ein Badevergnügen durch die vier Jahreszeiten ist so kein Luxus mehr. Nach getaner Gartenarbeit können Sie sich ein erfrischendes Fußbad oder ein wärmendes Massagebad gönnen und abends entspannen Sie am wärmenden Feuer mit Ihrer Familie oder Freunden. Sie haben es sich redlich verdient.



Fotos: kupkagarten.de




DER GENIESSER

Für den Geniesser bildet das Wasser den Mittelpunkt zwischen Sitz- und Liegeflächen, dem Duft von Oleander und Lavendel, sowie Gewürzen wie Rosmarin und Thymian, die frisch gepflanzt in ihren Beeten auf eine Veredelung Ihrer mediterranen Küche warten. Das Design glänzt durch eine Verschmelzung von Wasser, Feuer und Outdoor-Cooking. Entspannen im oder am Wasser, das Feuer immer im Blick - so kann ein lauer Sommerabend langsam ausklingen.




Fotos: kupkagarten.de



DER AKTIVE

Eine Luft-Wärme-Pumpe erwärmt den Pool rasch und bietet so dem ambitionierten Sportler eine kleine Wellness-Oase zum Ausspannen nach dem Training - einfach perfekt nach dem kräftigen Radeln oder einer anstrengenden Joggingrunde. Auch der Frühaufsteher profitiert von einem C-Side Pool. Angenehm gewärmt massiert viel Sauerstoff müde Muskeln und aktiviert sie für den Tag. In Kombination mit einer Gartendusche und einer Sauna im Freien wird Outdoor-Living sowohl im Sommer als auch im Winter Groß geschrieben.



Fotos: kupkagarten.de



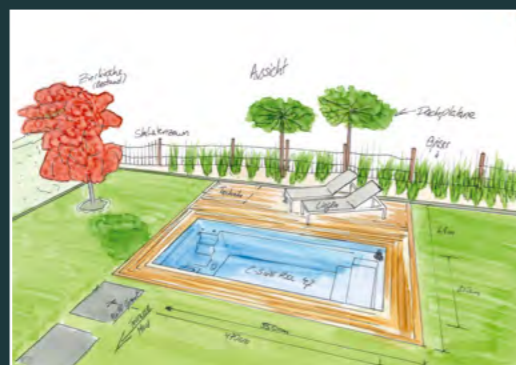
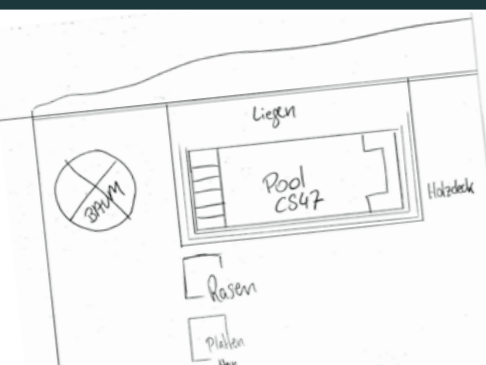
PLANEN SIE IHREN MINIPOOL MIT UNS ...

Sie haben schon ganz genaue Vorstellungen, wie Ihr Traum-pool im Grünen aussehen soll? Wir gestalten gemeinsam mit Ihnen Ihre Wellness-Oase - Ihren Wünschen sind keine Grenzen gesetzt. In einem Beratungstermin werden, auf Grundlage Ihrer Ideen, alle Details Ihres zukünftigen Beckens besprochen.

Dazu ist es hilfreich, ein Rendering zu erstellen. Dies ist der erste Schritt zu Ihrem neuen Pool, da Sie den Stil des Beckens und die Ausstattung schon im Voraus festlegen können.

Nutzen Sie zur Gestaltung Ihres Traum-pools auch unseren Konfigurator. Wählen Sie aus unterschiedlichen Farbmodel-len für unsere CSIDE-Modelle, einer einzigartigen Beleuch-tung oder hilfreichen Abdeckungen für Ihren Pool.

Wenn Sie Inspirationen suchen, schauen Sie einfach in einer der Ausstellungen unserer CSIDE-Fachhändler in Ihrer Nähe vorbei. Die größte Ausstellung befindet sich direkt am Firmensitz in Geeste-Dalum, in unmittelbarer Nähe zur A31.



Anfangen von der Poolplanung bis hin zur Einbindung des Beckens in Ihr Gartenkonzept durch einen Garten-Landschaftsbau-Betrieb - wir unterstützen Sie in jeder Planungsphase mit unserer jahrelangen Erfahrung im Schwimmbadbau.

Ihr Garten, Ihr Traum-pool

Gestalten Sie jetzt Ihren individuellen CSIDE-Pool mithilfe unseres Pool-Konfigurators.

Im ersten Schritt wählen Sie das geeignete CSIDE-Modell für Ihren Wassergarten aus und bestimmen anschließend die Beckenfarbe, die ideal in Ihr Gartenkonzept passt. Sie können sich zwischen Papyrus, Granicite Steingrau oder einer Mosaikoberfläche entscheiden.

Ist die Entscheidung für die Farbe des Beckens getroffen, können Sie die Ausstattung Ihres Traum-pools ganz nach Ihren Bedürfnissen anpassen.

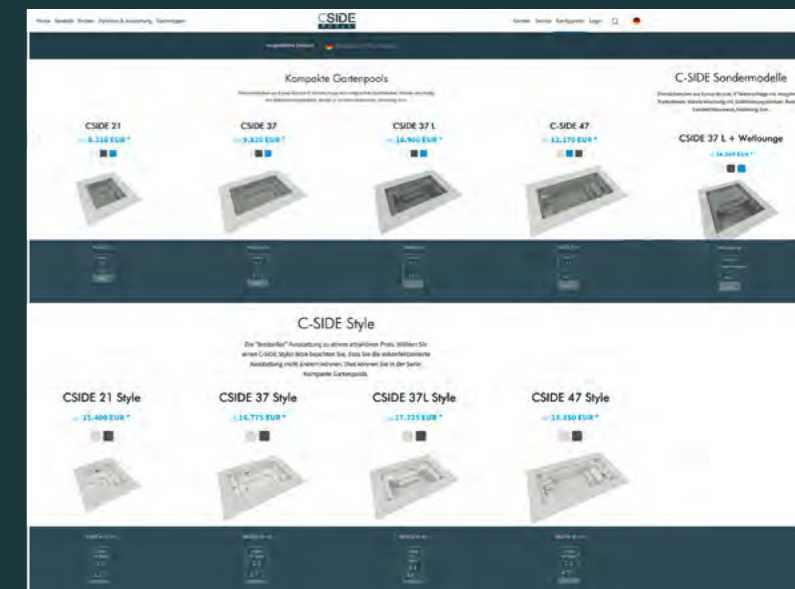
Soll ein Wasserschwall Ihren Pool beleben oder sehen Sie sich nach einer wohltuenden Massage nach einem stressigen Arbeitstag? Ihren Wünschen sind keine Grenzen gesetzt. Schaffen Sie ein unvergleichliches Ambiente mit einem Lichtpaket. Die Bewegung des Wassers in Verbindung mit dem Farbenspiel des Lichts sorgt für unvergessliche Stunden im heimischen Outdoor-Wohnzimmer.

Sie möchten Ihren Minipool vor groben Verschmutzungen schützen und das Wasser vor dem Askühlen bewahren? Eine Abdeckung schützt Ihren Pool ausreichend.

Wählen Sie zum Schluss einen Anlieferungstermin für Ihren Traum-pool und schließen Sie die Konfiguration ab. Gemeinsam mit unseren CSIDE-Fachhändlern vor Ort setzen wir Ihre Pool- und Gartengestaltung ganz nach Ihren Wünschen um.

JETZT POOLANGEBOT ERSTELLEN

www.CSIDEPOOLS.DE



AN ALLES GEDACHT

IN IHREM C-SIDE POOL SIND ALLE NÖTIGEN KOMPONENTEN FÜR EINEN SCHNELLEN AUFBAU VORINSTALLIERT. SOWOHL DIE FILTRATION, DIE BELEUCHTUNG, ERWEITERTES ZUBEHÖR ALS AUCH DER VORINSTALLIERTE TECHNIKSCHACHT.

JETZT DIE INDIVIDUELLE AUSSTATTUNG FÜR IHREN TRAUM-C-SIDE KONFIGURIEREN UNTER:

WWW.CSIDEPOOLS.DE



INTEGRIERTER SKIMMER

Zum Reinigen der Wasseroberfläche



KARTUSCHENFILTER

Nimmt Schwebeteilchen im Wasser auf



EINLAUFDÜSE

Für eine optimale Wasserzirkulation



QUELLEINLAUFDÜSEN

Haben durch die Bewegung des Wassers einen positiven Einfluss auf die Atmosphäre in Ihrer Wohlfühlase



WASSERSCHWALL

Elegant, aus Edelstahl mit Massagefunktion



RANDSTEINE

Decken den Poolrand optimal ab und lassen das Wasserniveau optisch steigen




SICHERHEITSÜBERLAUF

Schützt das Wasser vor dem Überlaufen bei starkem Niederschlag



MASSAGEDÜSEN

Wohltuend für einen verspannten Rücken



BELEUCHTUNG

Für ein angenehmes Ambiente in Ihrer Wohlfühlase



TECHNIKSCHACHT

Alles findet seinen Platz: Von der Filterpumpe bis zum Elektro-Heizer



FERTIG VERROHRT GELIEFERT

Ihr C-Side Pool wird komplett ausgestattet angeliefert





KEIN KRAN NÖTIG

Bei leichteren Modellen, wie dem C-Side 21 und 37, kann der Pool auch durchaus in den Garten getragen werden.

FARBEN & OBERFLÄCHEN


GRANICITE STEINGRAU

Diese Beckenfarbe besteht durch den schlichten Naturstein-Look. In Kombination mit einem Naturstein-Plattenbelag wirkt die Poolanlage wie aus einem Guss. In der Sonne wirkt ein Pool in Granicite Steingrau hell und frisch, mit kräftig blauem Wasser.



PAPYRUS


Lassen Sie Ihren Pool mit der Beckenfarbe Papyrus im klassischen Look erstrahlen. Über Tag schimmert das Wasser im Pool kalt blau, am Abend leuchtet es mit dem LED-Farblicht in der gewünschten Farbe.



Bitte Original-Farbmuster anfordern!

GLASMOSAİK


Mosaik gehört heutzutage zu den anspruchsvollsten, aber gleichzeitig beständigsten Oberflächen im Schwimmbadbau. Die einzelnen Glasmosaiksteine sind unterschiedlich eingefärbt und ermöglichen so eine umfangreiche Licht- und Farbreflexion - je nachdem aus welchem Blickwinkel das Becken betrachtet wird. Daraus ergeben sich vielfältige Farbeindrücke, mit denen Sie das Ambiente in Ihrer Wohlfühloase bewusst gestalten können.



DIAMOND




INOX




EBANO




CAPRICORN (MATT)




OCEAN



JADE



ASH (NATURSTEINLOOK)



PHYLLITE (NATURSTEINLOOK)

DIE IST EINE AUSWAHL AN MOSAIKEN. WEITERE FARBEN UND SERIEN FINDEN SIE UNTER WWW.EZARRI.COM

New!

SILBERGRAU

Die Beckenfarbe Silbergrau lässt das Wasser kräftig erscheinen, gibt viel Tiefe und ist besonders pflegeleicht. Das Wasser strahlt kräftig blau. Silbergrau ist modern und trotzdem zeitlos.

AMBIENTE

LED-BELEUCHTUNG

Ein gemütlicher Sommerabend am Pool, die Füße lassen Sie im Wasser baumeln, die Wasserbewegung wird in einem Lichterspiel reflektiert und eine unverwechselbare Stimmung legt sich über Ihren Garten. Wählen Sie aus zwei unterschiedlichen Ambientebeleuchtungen, dem „White-Light“ für ein strahlendes Weiß oder dem „Color-Light“, mit dem unzählige Farben in Ihren Pool gezaubert werden können. Sie können das RGB-Farblicht mit Hilfe einer Fernbedienung ganz einfach wechseln.



Quell-Einlaufdüsen

Wasserreflexionen kommen nur in bewegtem Wasser zustande. Aus diesem Grund wurde in den C-Side Pools eine neue Düsen-Anordnung umgesetzt. Die Queldüsen strahlen nicht mehr in den Pool hinein, sondern gegen die Wasseroberfläche. Das Farblicht bricht an der Oberfläche des Wassers und füllt Ihren Garten mit wunderschönen Lichtreflexen. Die Düsen sind flüsterleise und ersetzen die häufig durch ihre Lautstärke störenden Bacheinläufe und Brunnen.

FUNKTION

WASSERSCHWALL „MAINE“

Ein Wasserschwall aus Edelstahl unterstützt die Bewegung des Wassers und dient gleichzeitig als stylische und praktische Massagefunktion in Ihrem Pool. Eine Massage ist nicht nur wohltuend für den Nacken- und Schulterbereich, sondern durch seine hochwertige Verarbeitung wirkt der Wasserschwall auch sehr elegant und ist extrem witterungsbeständig.



WASSERSCHWALL „CUBE“

Dieser Wasserschwall zeichnet sich durch sein ausgesprochen geradliniges Design aus. Zum einen eignet er sich als Wasserschwall zur Installation auf dem Randstein, andererseits lässt sich dieses elegante Design-Accessoire auch in eine individuelle Wand mit Verblendersteinen einbauen. Kreieren Sie einen einzigartigen Bacheinlauf in Ihrem Pool. Durch das hochwertige Material (V4A) ist der Wasserschwall sehr witterungsbeständig.



MASSAGEFUNKTION

WASSER, WÄRME UND MASSAGESYSTEME

Die Auftriebskraft des Wassers bewirkt, dass unser Körper im kühlen Nass nur noch ein Zehntel seines eigentlichen Gewichtes wiegt. Der Körper scheint zu schweben, die Gelenke werden entlastet und die Durchblutung wird gefördert.

Die Wärme bringt die Durchblutung richtig in Gang. Das ist besonders wichtig, weil unser Blut die Aufgabe hat, den lebenswichtigen Sauerstoff, sowie andere Nährstoffe und Heilstoffe an unsere Körperzellen heranzutragen.

Die Massagedüsen des Pools werden gezielt auf verspannte Muskelpartien gerichtet, lockern diese wieder auf und das Gewebe entkrampft. Das Luftsprudelsystem versetzt die Hautoberfläche wie eine Membran in Schwingungen und die Hautdurchblutung wird in kürzester Zeit mehr als verdoppelt.

Durch die Poren gelangt der Sauerstoff in die Haut und die Sauerstoffversorgung wird erheblich verbessert.

DÜSENARTEN

MICROJETS

FÜR EINE SHIATSU (FINGERDRUCK-) MASSAGE

Microjets: Mit dem Durchmesser eines Fingers bewirken diese Düsen eine kräftige, punktuelle Fingerdruckmassage und sind auf die Muskeln im Schulter - und Nackenbereich gerichtet. Die Microjet-Massagedüsen arbeiten punktuell, mit besonderer Intensität auf dem Schultergürtel. Lassen Sie sich ein wenig tiefer ins Wasser gleiten und die Schwallmassage erfasst auch die Muskulatur am Nacken und dem Hinterkopf. Sogar die bei fast jedem Menschen schmerzhaften Sehnenansätze werden massiert.



TURBOJET-DÜSEN

FÜR EINE KRÄFTIGE, TIEFERGEHENDE MASSAGE

Turbojets sind große, kraftvolle Düsen. Sie sind auf die großen und kräftigen Muskelpartien des unteren Rückens gerichtet und bewirken hier eine tiefergehende Massage. Die beiden Turbojets sind auf den Lendenbereich gerichtet und bewirken eine harte Knetmassage für die Rumpfmuskulatur seitlich der Lendenwirbel, den Ischiasnerv und das Hüftgelenk. Muskelverhärtungen werden durch diese starke, zielgerichtete Massage weich geknetet und Verklebungen durch Arthrosen im Bindegewebe und den Gelenken werden schonend gelöst und Ablagerungen mobilisiert.



ABDECKUNGEN



ISOLIERPLANE

Leichte Isolierplane aus faltbaren Teilen, die das Wasser vor der Auskühlung über Nacht schützt.




ROLLABDECKUNG MIT HANDKURBEL

Praktische Abdeckung für Ihren CSIDE-Pool, die mit Hilfe von Haken im Randstein befestigt wird.



HARDTOP-ABDECKUNG

Leichte und stabile Paneelabdeckung aus hochwertigem RivieraTEX-Material. Die separaten Paneele haben eine Traglast von ca. 20 kg.



POOLDECK

Diese Abdeckung besteht aus einer Tragkonstruktion aus Aluminium-Profilen mit einseitiger Laufschiene zur bauseitigen Verkleidung.



QUALITÄT UND MATERIALAUFBAU

PFLEGELEICHT

Die hautverträgliche Oberfläche Ihres CSIDE-Pools ist langfristig pflegeleicht. Bedingt durch das porenlos glatte Material haben Schmutz, Algen oder Kalkablagerungen keine Chance. Sie brauchen die Oberfläche nur von Zeit zu Zeit mit einem weichen Lappen pflegen und schon bereitet Ihnen Ihr Pool jahrelange Freude. Glatte Wände reduzieren außerdem erheblich den Pflegemittel-Aufwand für das Becken.

ROBUST UND LANGLEBIG

Das Innere eines CSIDE-Beckens besteht aus insgesamt sieben Schichten. Jede Schicht übernimmt hierbei eine bestimmte Funktion, im Verbund sind sie jedoch für die einzigartigen Eigenschaften Ihres CSIDE-Pools verantwortlich.

SCHNELL AUFGEBAUT

Nach der Anlieferung durch Ihren Installateur, wird der Pool auf eine glatte, verdichtete Kiesschicht gesetzt und mit Styroporbeton oder Sand hinterfüllt. Die Pumpen sind im Technischacht schon vorinstalliert geliefert. Nun muss der Schacht nur noch mit wenigen Leitungen zum Pool verbunden werden. Wichtig ist, dass der Technischacht immer unter dem Wasserniveau installiert werden muss.

- 1 Duracolor 90 HD. Die synthetische hochdichte Farbträgerschicht für hochbelastete Schwimmbadoberflächen. Langzeitbeständigkeit gegen Ausbleichen.
- 2 Feinzellschicht zur Minimierung von Faserprint auf der hochglänzenden Oberfläche. Macht das Becken spürbar glatter.

LANGZEITBESTÄNDIGKEIT DURCH EPOXY-ACRYLAT

- 3 Robuste Trägerschicht aus hochfesten Wirrfasermatten, chemikalienbeständiges Fiberglass.
- 4 Fiberglass-Feinschicht als Tragschicht.
- 5 Keramik-Koppelschicht zur Schaffung einer homogenen und dauerhaften Struktur. Alle Schichten sind in hochbeständiges Epoxy-Acrylat eingebettet.

STABILISIERUNG

- 6 Backup-Material als „letzte Lage“ und Abschluss-Schicht. Integrierte Stahl-Rechteckrohre verleihen maximale Stabilität.



Weitere Abdeckmöglichkeiten Ihres CSIDE finden Sie im Konfigurator unter <https://www.csidepools.de/konfigurator>

POOL EinBAU...

...GEHT AUCH EINFACH.



PODESTEINBAU MIT 45 CM HÖHE



EBENERDIGER EINBAU

WARUM CSIDE-POOLS ?

- EINSTÜCK-FERTIGPOOL
- LANGLEBIGES EPOXY-ACRYLAT
- ALLE EINBAUTEILE VORINSTALLIERT
- BODENBÜNDIGER/ HALBVERSENKTER EINBAU MÖGLICH
- KEIN KANALANSCHLUSS & FRISCHWASSERLEITUNG NOTWENDIG

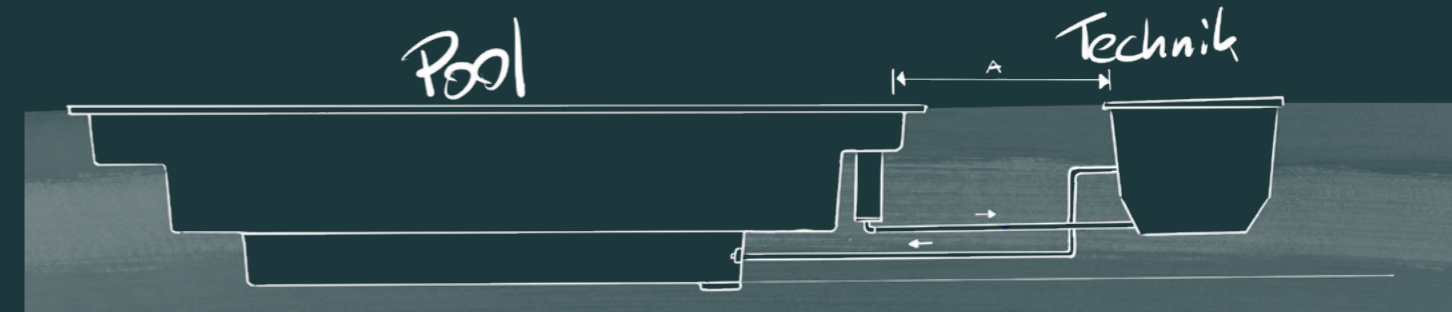
BEI FLACHEN MODELLEN (0,80 M TIEFE) :

- SELBSTTRAGEND
- DACHTERRASSEN-VERSION MÖGLICH
- AUFBAU AUF KIESSCHÜTTUNG MÖGLICH
- KEINE BODENPLATTE NOTWENDIG

TECHNIK

Damit Sie mehr Freude an Ihrem Pool haben als Arbeit, wird Ihr CSIDE-Pool und die passende Technik vorinstalliert zu Ihnen geliefert. Vor Ort muss der Pool nur noch mit dem Technikschaft verbunden

werden. Das Verrohrungsmaterial wird selbstverständlich mitgeliefert. Je nach Einbauaufwand kann Ihr Pool schon innerhalb von zwei Tagen nach Lieferung installiert sein.



WASSERAUFBEREITUNG



Für ein kristallklares Wasser in Ihrem Pool brauchen Sie nicht viel Aufwand betreiben. Der vorinstallierte Skimmer filtert das Wasser in zwei Schritten. Laub und Grobschmutz bleiben im Siebkorb hängen und Schwebstoffe, sowie feinste Partikel werden durch die Filterkartusche gefiltert. Die Desinfektion des Wassers übernimmt ein Desinfektionsmittel im Vorfilterkorb.



CSIDE IST SO VIELFÄLTIG WIE SIE SELBST!

Entwerfen Sie Ihren persönlichen Outdoor-Lifestyle mit unseren vielfältigen Designvorlagen. Schritt für Schritt zu Ihrem Wohlfühl-Erlebnis. So einfach und schnell war es noch nie möglich, eine erste Gartenidee zu einem individuellen Wellness-Konzept auszubauen. Probieren Sie es einfach aus und planen Sie Ihre individuelle Wellnessoase - alles was Sie dazu benötigen ist Ihr Garten-Grundriss und unsere kompakten CSIDE-Minipools. Gestalten Sie alles, was Sie für einen erholsamen Wellness- und Relaxtrip brauchen: Eine Terrasse mit Überdachung, ein Pavillon oder doch lieber ein Poolhaus? Wie soll die Lounge aussehen? Mit wem wollen Sie dort gemeinsam entspannen? Welche Elemente sind maßgeblich für das Design Ihrer Wohlfühl-Lounge? Wo werden die Getränke im heißen Sommer gekühlt und wo steht der Grill für unvergessliche Abende mit Freunden? Lassen Sie sich ganz auf die zahlreichen Möglichkeiten ein und entdecken Sie Ihre eigene Kreativität. Wir wünschen Ihnen viel Spaß beim Gestalten Ihrer Wohlfühl-Oase!

CSIDE
POOLS



WENN IHREM HAUS AM SEE
NOCH DER SEE FEHLT ...

CSIDE POOLS



www.CSIDEPOOLS.DE

A BRAND OF:

RivieraPool®

RIVIERAPOOL FERTIGSCHWIMMBAD GMBH

KLÖCKNERSTRASSE 2 · 49744 GEESTE

TELEFON: +49 (0) 5937 66 600

E-MAIL: INFO@CSIDEPOOLS.DE

DER MINIPOOL - KOMPAKT UND KREATIV